

**RESULTADOS DE LA ENCUESTA  
PARA DETERMINAR LA  
FUNCIONALIDAD DE ESPACIOS  
EN LA FACULTAD DE CIENCIAS  
AGRÍCOLAS Y FORESTALES DE  
LA UNIVERSIDAD AUTÓNOMA DE  
CHIHUAHUA. REALIZADA EN  
ABRIL DE 2016**

**Se anexa cuestionario aplicado:**

## CUESTIONARIO PARA DETERMINAR LA FUNCIONALIDAD DE ESPACIOS EN LA FCAyF.

1. Mi status en esta Facultad es de:  
\_\_\_ Maestro(a)                      \_\_\_ alumno (a)

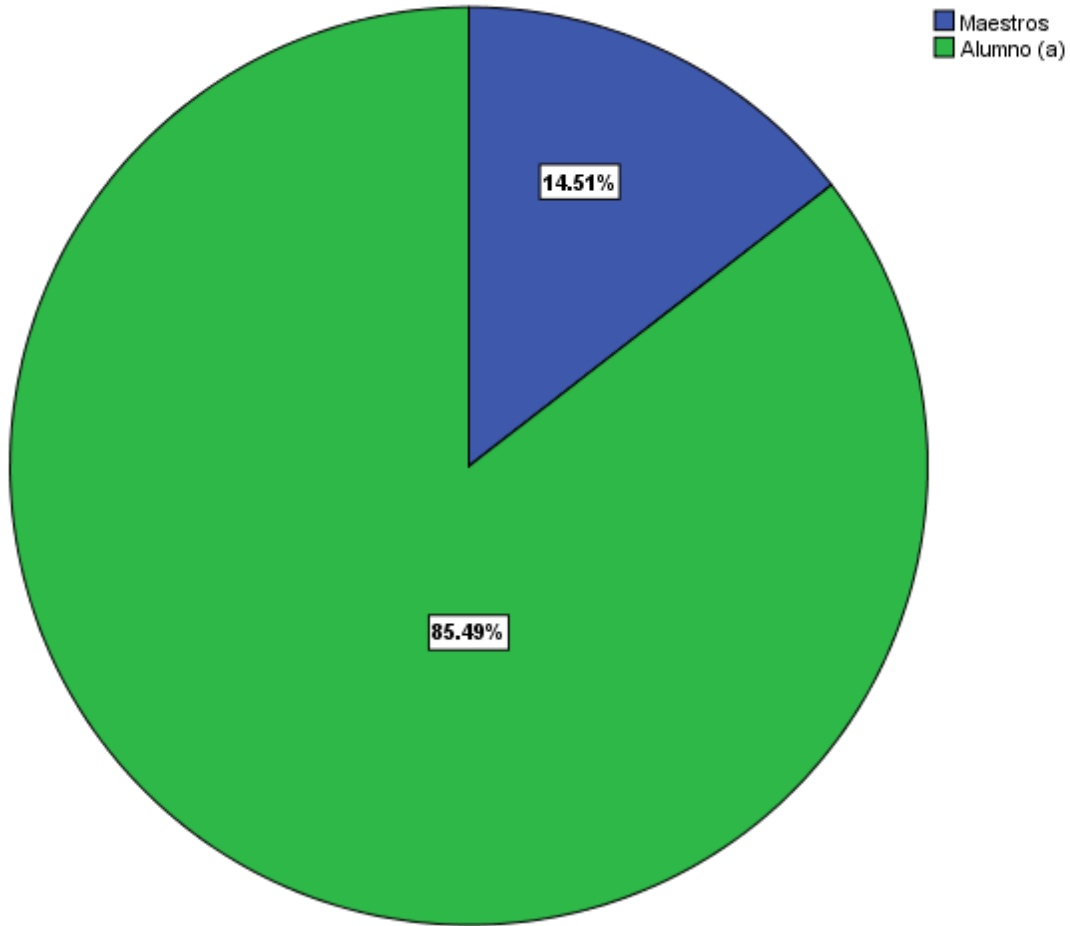
### AULAS DE CLASE

2. La funcionalidad de las aulas de la FCAyF es:  
\_\_\_ Excelente    \_\_\_ buena    \_\_\_ regular    \_\_\_ mala    \_\_\_ pésima
3. La iluminación en las aulas de clase es:  
\_\_\_ Excelente    \_\_\_ buena    \_\_\_ regular    \_\_\_ mala    \_\_\_ pésima
4. Las condiciones de mantenimiento (aseo, pintura, sistema eléctrico, etc.) son:  
\_\_\_ Excelentes    \_\_\_ buenas    \_\_\_ regulares    \_\_\_ malas    \_\_\_ pésimas

### BIBLIOTECA

5. La funcionalidad de la Biblioteca de la FCAyF es:  
\_\_\_ Excelente    \_\_\_ buena    \_\_\_ regular    \_\_\_ mala    \_\_\_ pésima
6. La iluminación en las Biblioteca es:  
\_\_\_ Excelente    \_\_\_ buena    \_\_\_ regular    \_\_\_ mala    \_\_\_ pésima
7. Las condiciones de mantenimiento (aseo, pintura, sistema eléctrico, etc.) en Biblioteca son:  
\_\_\_ Excelentes    \_\_\_ buenas    \_\_\_ regulares    \_\_\_ malas    \_\_\_ pésimas
8. La cantidad de libros en el acervo general de la biblioteca es:  
\_\_\_ suficiente    \_\_\_ insuficiente
9. La calidad del acervo general en Biblioteca es:  
\_\_\_ Excelente    \_\_\_ buena    \_\_\_ regular    \_\_\_ mala    \_\_\_ pésima
10. La accesibilidad a los recursos de la Biblioteca (libros, mapas, enciclopedias, etc.) es:  
\_\_\_ Excelente    \_\_\_ buena    \_\_\_ regular    \_\_\_ mala    \_\_\_ pésima
11. La adecuación del acervo a las necesidades del programa educativo es:  
\_\_\_ Excelente    \_\_\_ buena    \_\_\_ regular    \_\_\_ mala    \_\_\_ pésima

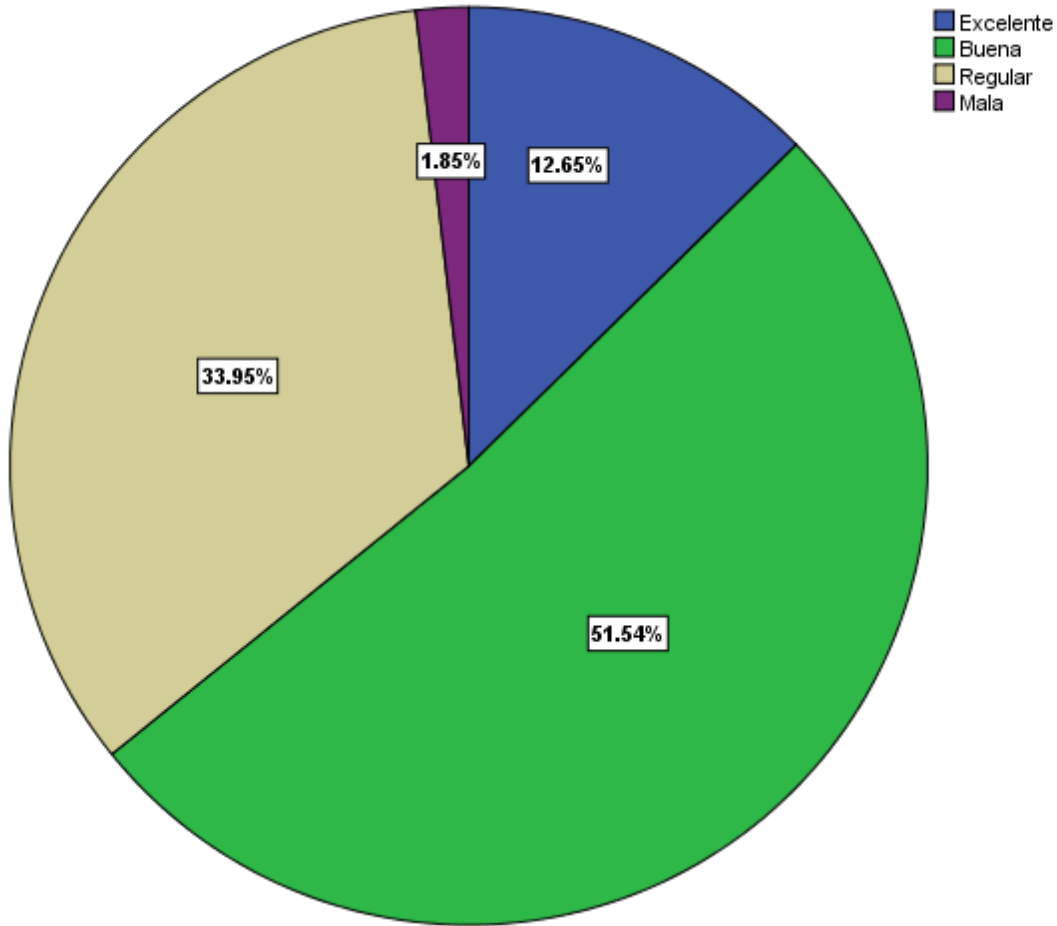
Mi estatus en esta Facultad es de:



		Frecuencia	Porcentaje
Válidos	Maestros	47	14.5
	Alumno (a)	277	85.2
	Total	324	99.7
Perdidos	Sistema	1	.3
<b>Total</b>		<b>325</b>	<b>100.0</b>

Porcentaje de maestros y alumnos encuestados

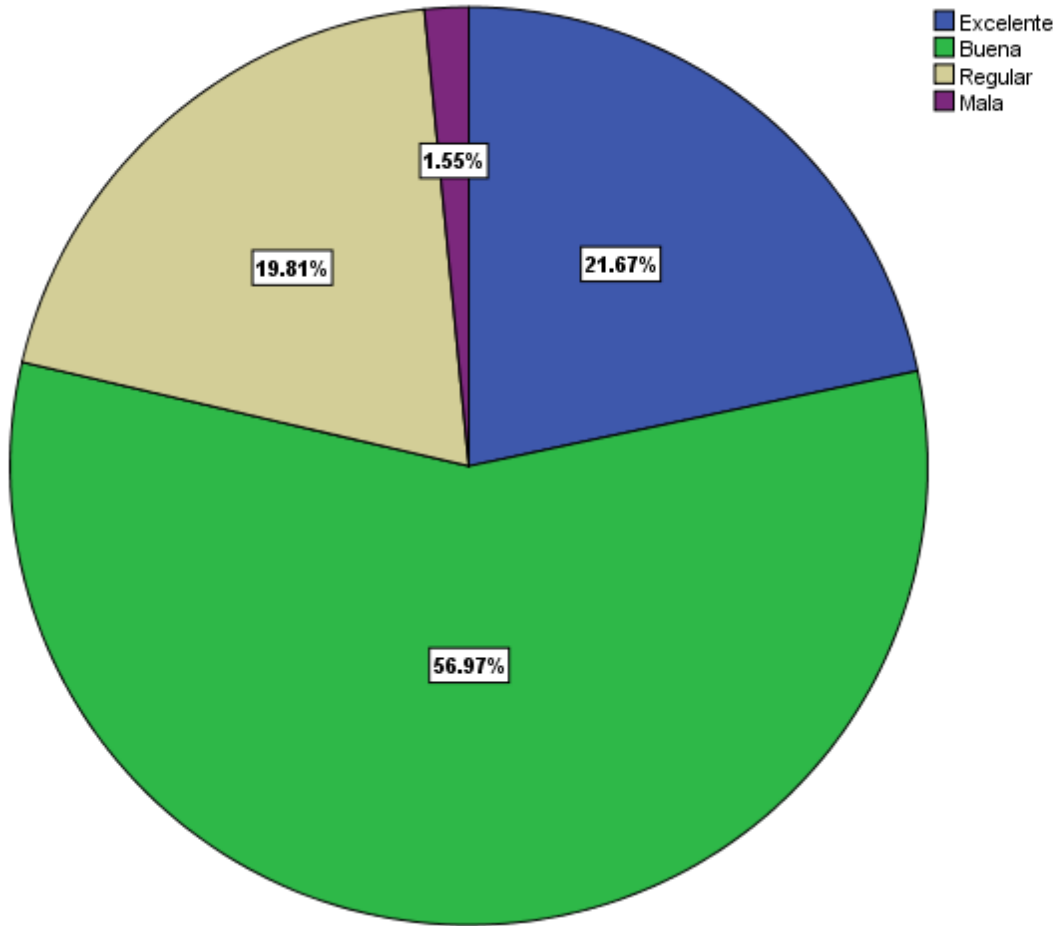
**La funcionalidad de las aulas de la FCAYf es:**



		Frecuencia	Porcentaje
Válidos	Excelente	41	12.6
	Buena	167	51.4
	Regular	110	33.8
	Mala	6	1.8
	Total	324	99.7
Perdidos	Sistema	1	.3
Total		325	100.0

**Percepción de alumnos y maestros sobre la funcionalidad de las aulas**

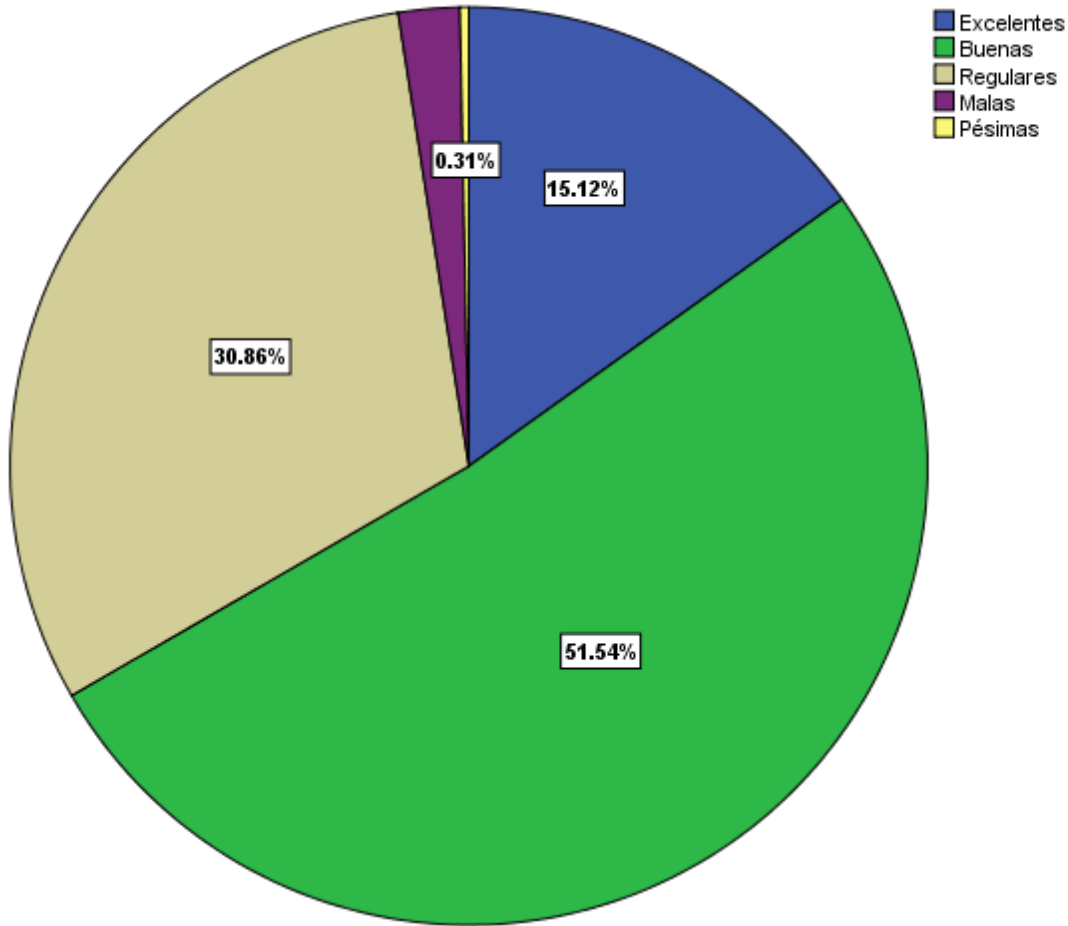
**La iluminación de las aulas de clase es**



		Frecuencia	Porcentaje
Válidos	Excelente	70	21.5
	Buena	184	56.6
	Regular	64	19.7
	Mala	5	1.5
	Total	323	99.4
Perdidos	Sistema	2	.6
Total		325	100.0

**Percepción de alumnos y maestros sobre la iluminación de las aulas de clase**

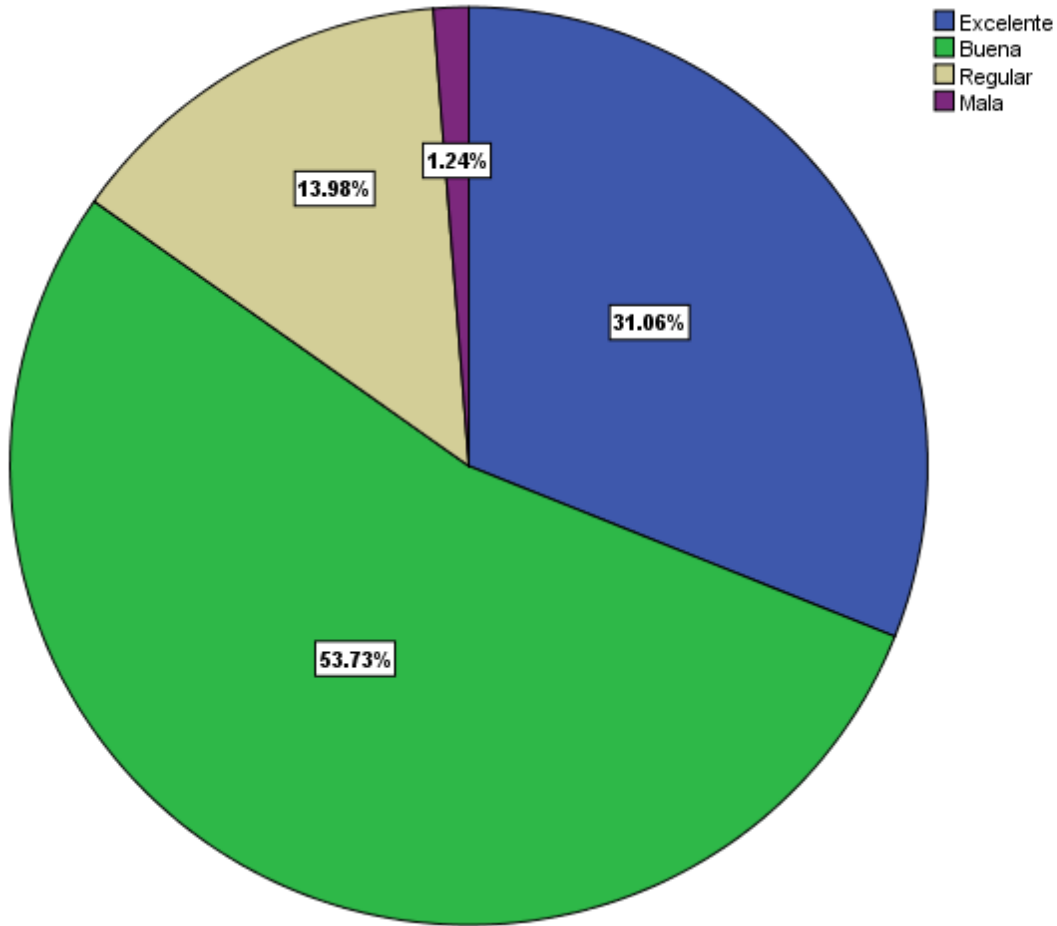
Las condiciones de mantenimiento (aseo, pintura, sistema eléctrico, etc.) son:



		Frecuencia	Porcentaje
Válidos	Excelentes	49	15.1
	Buenas	167	51.4
	Regulares	100	30.8
	Malas	7	2.2
	Pésimas	1	.3
	Total	324	99.7
Perdidos	Sistema	1	.3
Total		325	100.0

Percepción de alumnos y maestros sobre el mantenimiento de las aulas de clase

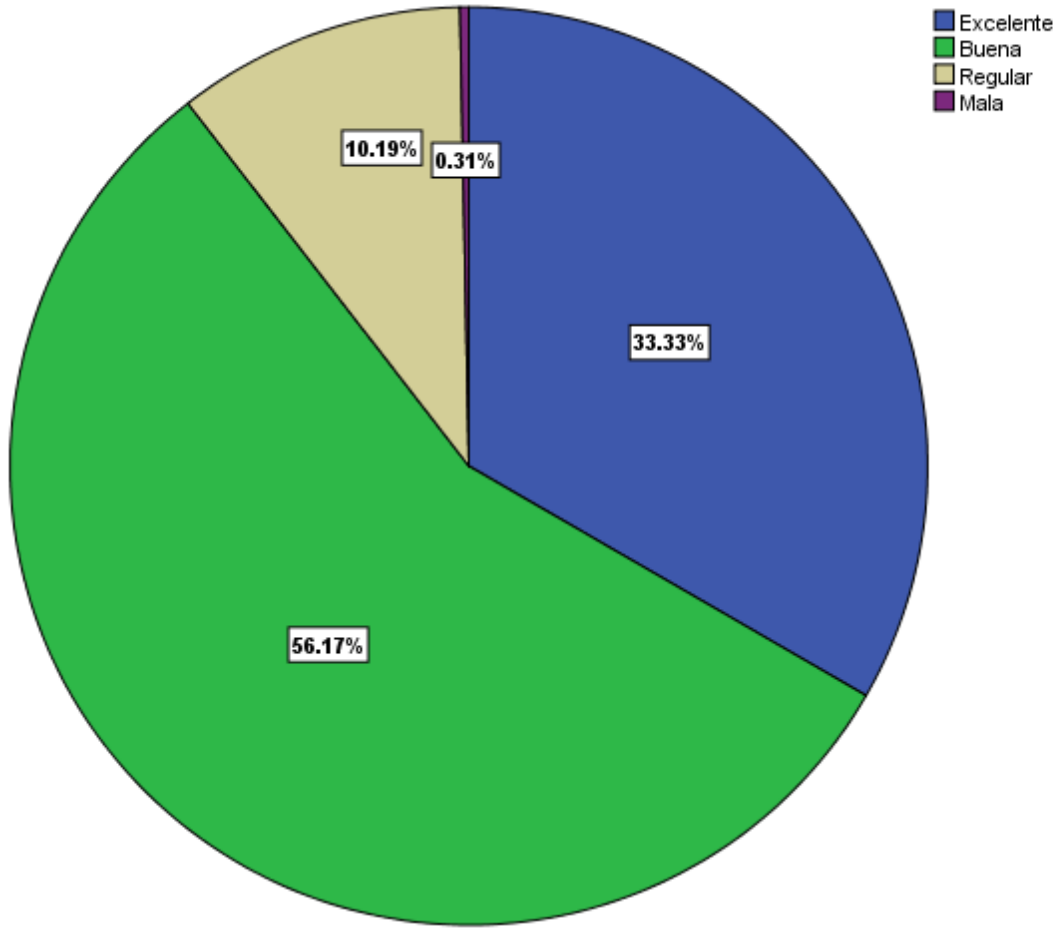
**La funcionalidad de la Biblioteca de la FCAYF es:**



		Frecuencia	Porcentaje
Válidos	Excelente	100	30.8
	Buena	173	53.2
	Regular	45	13.8
	Mala	4	1.2
	Total	322	99.1
Perdidos	Sistema	3	.9
Total		325	100.0

**Percepción de alumnos y maestros sobre la funcionalidad de biblioteca**

**La iluminación en la Biblioteca es:**

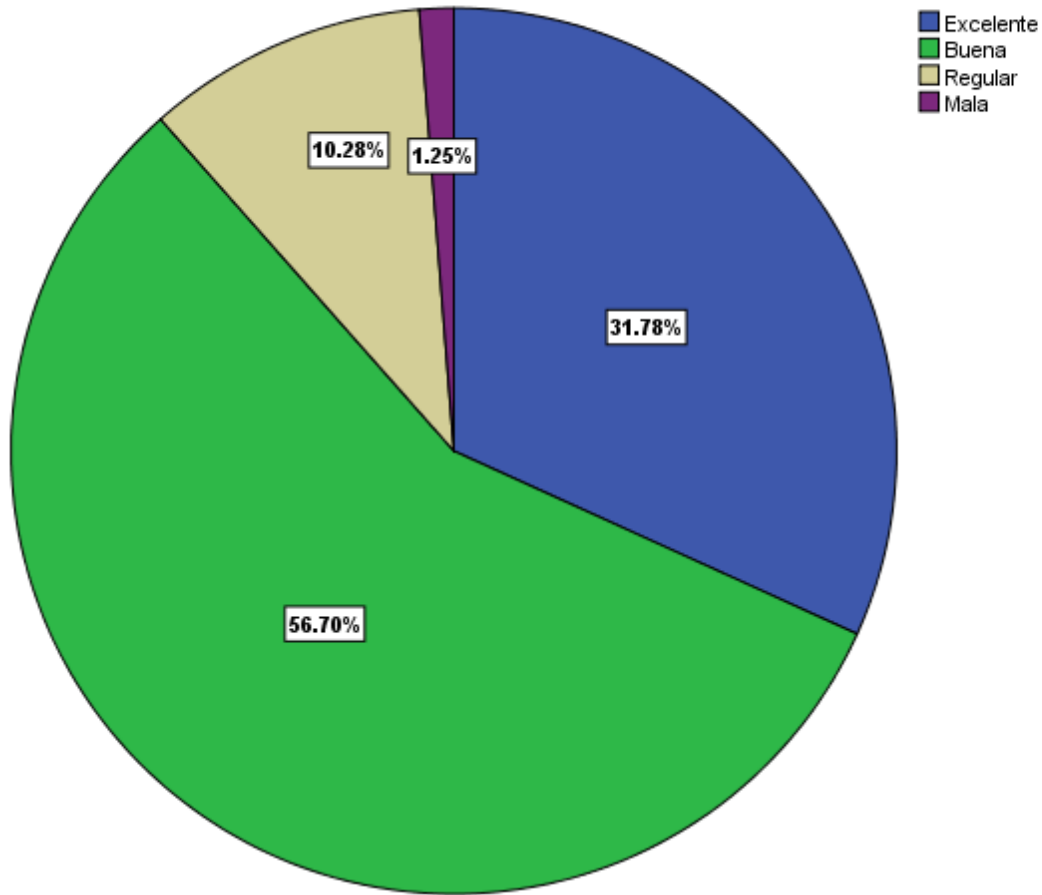


		Frecuencia	Porcentaje
Válidos	Excelente	108	33.2
	Buena	182	56.0
	Regular	33	10.2
	Mala	1	.3
	Total	324	99.7
Perdidos	Sistema	1	.3
Total		325	100.0

**Percepción de alumnos y maestros sobre la iluminación de biblioteca**



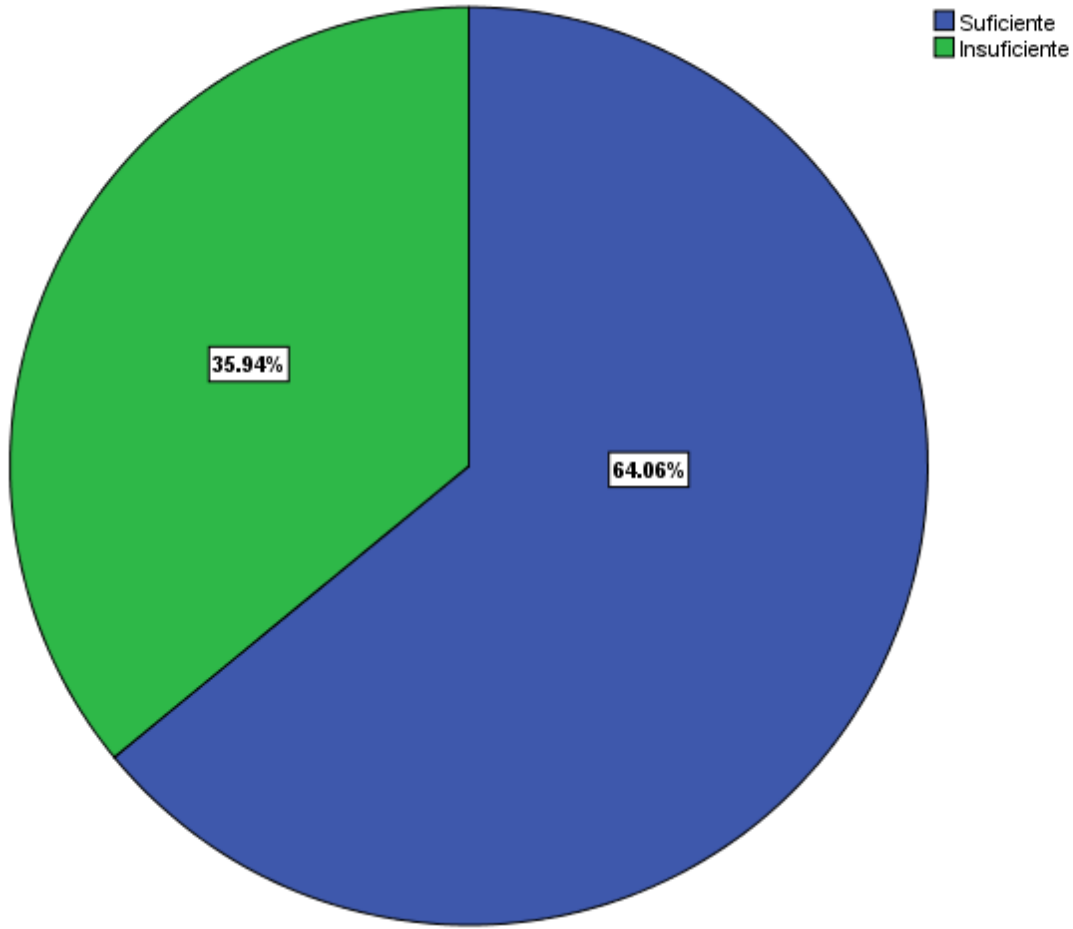
**Las condiciones de mantenimiento (aseo, pintura, sistema electrico, etc.) en Biblioteca son:**



		Frecuencia	Porcentaje
Válidos	Excelente	102	31.4
	Buena	182	56.0
	Regular	33	10.2
	Mala	4	1.2
	Total	321	98.8
Perdidos	Sistema	4	1.2
Total		325	100.0

**Percepción de alumnos y maestros sobre las condiciones de mantenimiento de biblioteca**

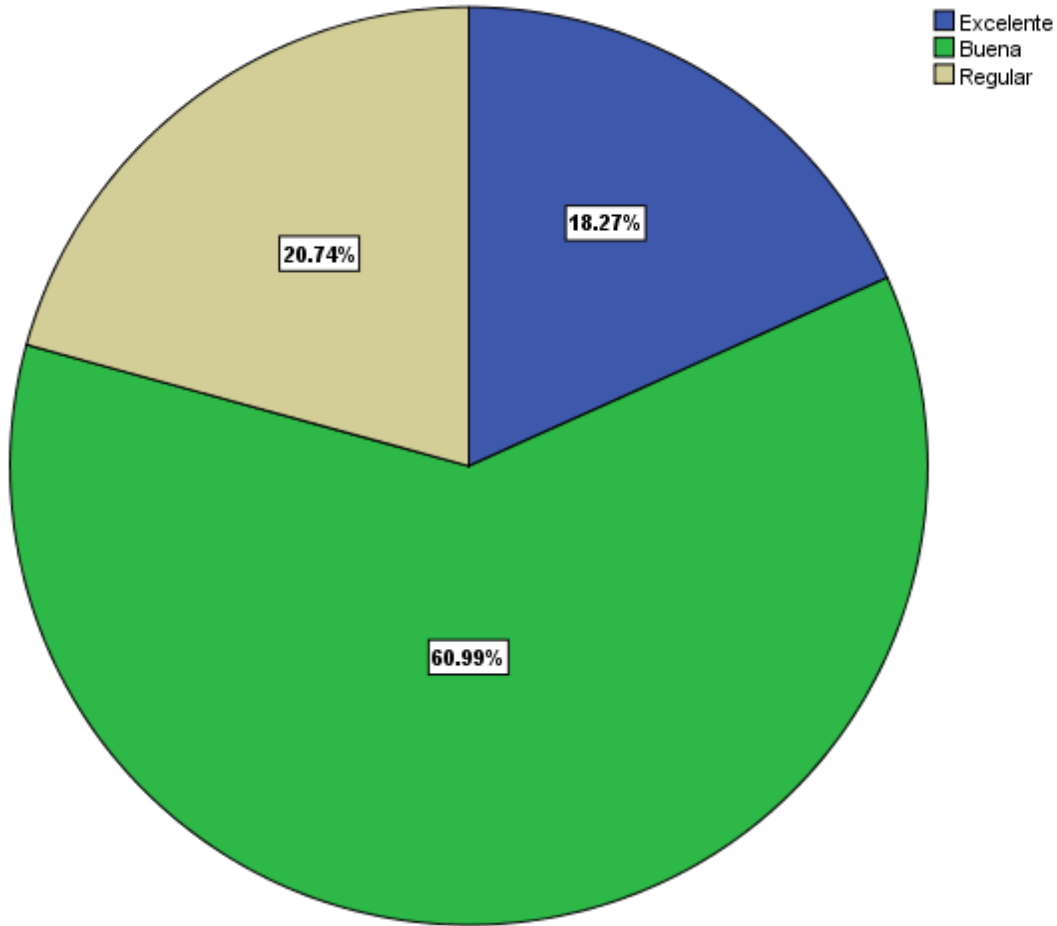
La cantidad de libros en el acervo general de la biblioteca es:



		Frecuencia	Porcentaje
Válidos	Suficiente	205	63.1
	Insuficiente	115	35.4
	Total	320	98.5
Perdidos	Sistema	5	1.5
Total		325	100.0

**Percepción de alumnos y maestros sobre el acervo general en biblioteca**

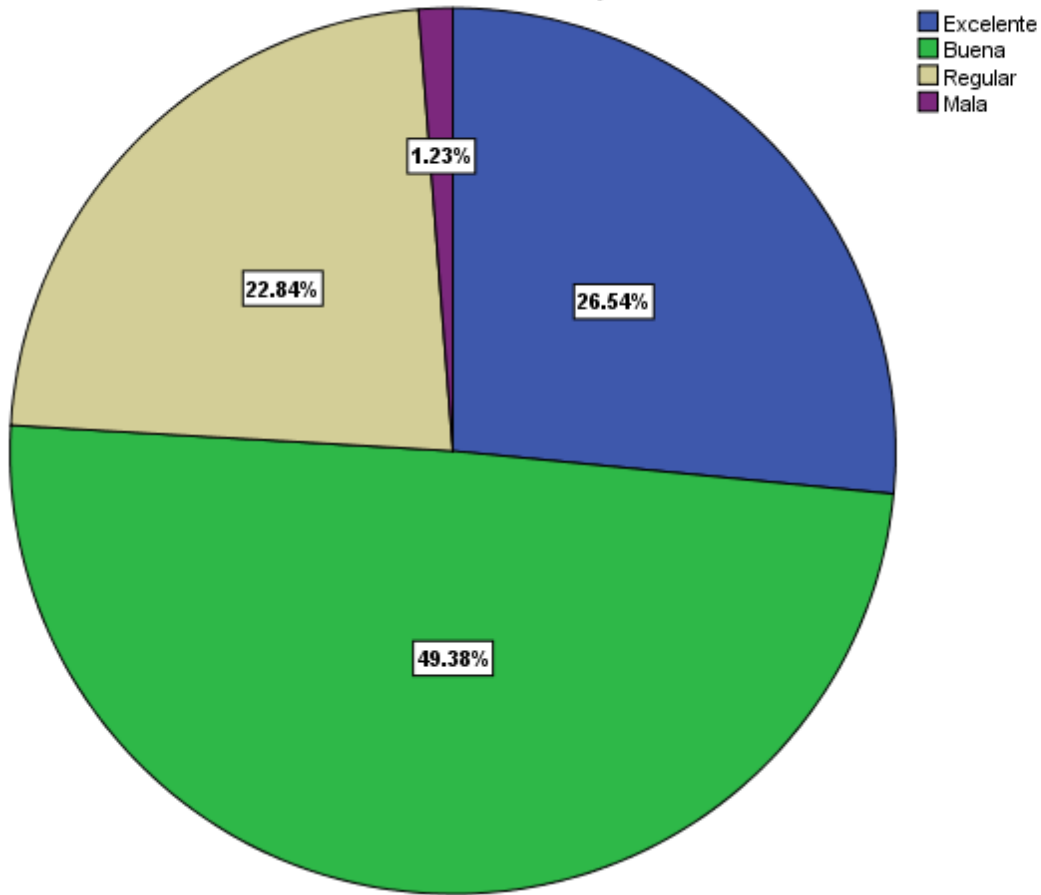
**La calidad del acervo general en Biblioteca es:**



		Frecuencia	Porcentaje
Válidos	Excelente	59	18.2
	Buena	197	60.6
	Regular	67	20.6
	Total	323	99.4
Perdidos	Sistema	2	.6
Total		325	100.0

**Percepción de alumnos y maestros sobre la calidad del acervo general en biblioteca**

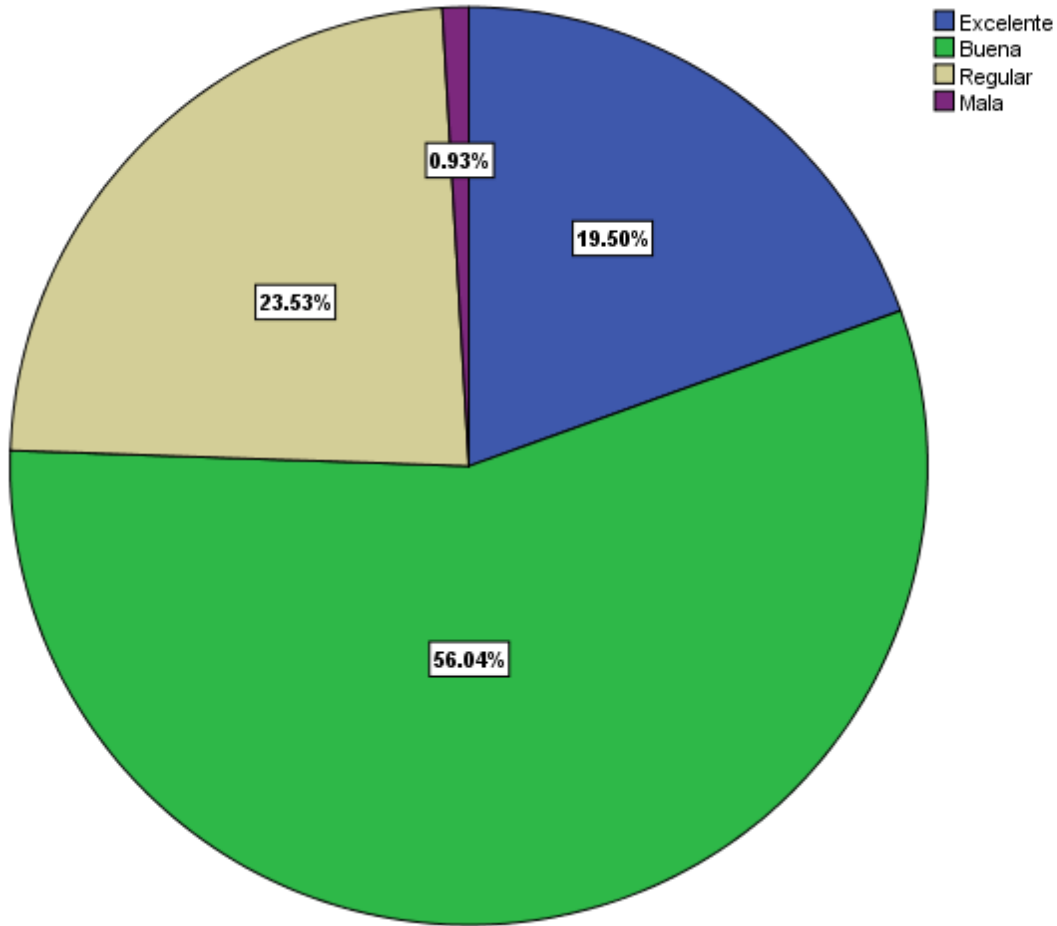
La accesibilidad a los recursos de la Biblioteca (libros, mapas, enciclopedias, etc.) es:



		Frecuencia	Porcentaje
Válidos	Excelente	86	26.5
	Buena	160	49.2
	Regular	74	22.8
	Mala	4	1.2
	Total	324	99.7
Perdidos	Sistema	1	.3
Total		325	100.0

**Percepción de alumnos y maestros sobre la accesibilidad a los recursos de biblioteca**

La adecuación del acervo a las necesidades del programa educativo es:



		Frecuencia	Porcentaje
Válidos	Excelente	63	19.4
	Buena	181	55.7
	Regular	76	23.4
	Mala	3	.9
	Total	323	99.4
Perdidos	Sistema	2	.6
Total		325	100.0

**Percepción de alumnos y maestros sobre la adecuación del acervo a las necesidades del programa**